

Nouvelles BMW Série 6
Coupé et Cabriolet
Tarifs au 01/09/2011



www.bmw.fr

Le plaisir de conduire



NOUVELLES BMW SÉRIE 6 COUPÉ ET CABRIOLET .

L'ALLURE.

BMW EfficientDynamics
Moins d'émissions. Plus de plaisir.

Tarifs Modèles

Prix maximum conseillé en euros TTC (TVA à 19,6%)

Modèles	BMW TwinPower Turbo	Puissance fiscale ¹	Consommation mixte (l/100 km) ^{1,2}	Émissions de CO ₂ (g/km) ^{1,2}							
					Excellis	Luxe	Sport Design	Exclusive			
Coupé - Diesel											
640d	313 ch	BVA8	6 cyl. 3,0l	■	20	5,4 - 5,5	143 - 145	82 300 €	87 200 €	91 700 €	95 500 €
Cabriolet - Diesel											
640d	313 ch	BVA8	6 cyl. 3,0l	■	20	5,6 - 5,7	147 - 149	91 600 €	96 500 €	100 800 €	103 100 €
Coupé - Essence											
640i	320 ch	BVA8	6 cyl. 3,0l	■	21	7,6 - 7,8	177 - 181	78 600 €	83 500 €	88 000 €	91 800 €
650i	407 ch	BVA8	8 cyl. 4,4l	■	31	10,5 - 10,6	245 - 246	92 300 €	96 250 €	101 500 €	104 500 €
650i xDrive	407 ch	BVA8	8 cyl. 4,4l	■	31	11,3	262 - 263	95 700 €	99 650 €	104 900 €	107 900 €
Cabriolet - Essence											
640i	320 ch	BVA8	6 cyl. 3,0l	■	21	7,8 - 7,9	181 - 185	87 900 €	92 800 €	97 100 €	99 400 €
650i	407 ch	BVA8	8 cyl. 4,4l	■	31	10,6 - 10,7	248 - 249	101 600 €	105 550 €	110 600 €	112 100 €
650i xDrive	407 ch	BVA8	8 cyl. 4,4l	■	31	11,4 - 11,5	266 - 267	105 000 €	108 950 €	114 000 €	115 500 €

Les prix conseillés comprennent le prix TTC du véhicule aux spécifications standard et les frais de préparation à la route du véhicule y compris les frais de transport et la fourniture des plaques d'immatriculation définitives.

Les prix mentionnés dans le présent tarif ne concernent que les véhicules proposés à la vente par les Concessionnaires membres du réseau BMW Group France selon les spécifications propres au territoire français.

Modèles		BMW TwinPower Turbo	Puissance fiscale ¹	Consommation mixte (l/100 km) ^{1,2}	Émissions de CO ₂ (g/km) ^{1,2}	Excellis	Luxe	Sport Design	Exclusive		
Coupé - Diesel											
640d	313 ch	BVA8	6 cyl.	3,0l	20	5,4 - 5,5	143 - 145	1 556 €	1 647 €	1 731 €	1 774 €
Cabriolet - Diesel											
640d	313 ch	BVA8	6 cyl.	3,0l	20	5,6 - 5,7	147 - 149	1 729 €	1 820 €	1 899 €	1 915 €
Coupé - Essence											
640i	320 ch	BVA8	6 cyl.	3,0l	21	7,6 - 7,8	177 - 181	1 664 €	1 766 €	1 859 €	1 910 €
650i	407 ch	BVA8	8 cyl.	4,4l	31	10,5 - 10,6	245 - 246	2 040 €	2 126 €	2 240 €	2 277 €
650i xDrive	407 ch	BVA8	8 cyl.	4,4l	31	11,3	262 - 263	2 114 €	2 200 €	2 314 €	2 351 €
Cabriolet - Essence											
640i	320 ch	BVA8	6 cyl.	3,0l	21	7,8 - 7,9	181 - 185	1 857 €	1 959 €	2 049 €	2 068 €
650i	407 ch	BVA8	8 cyl.	4,4l	31	10,6 - 10,7	248 - 249	2 243 €	2 329 €	2 439 €	2 442 €
650i xDrive	407 ch	BVA8	8 cyl.	4,4l	31	11,4 - 11,5	266 - 267	2 317 €	2 403 €	2 513 €	2 516 €



Votre BMW 640d Coupé Excellis pour 1 556 €/mois sans apport *

* 36 loyers linéaires : 1 555,49 € hors assurances facultatives. Montant total dû avec option d'achat : 98 333,64 €.

Un crédit vous engage et doit être remboursé, vérifiez vos capacités de remboursement avant de vous engager.

Prix de la Nouvelle BMW 640d Coupé Excellis avec peinture métallisée : 83 400 €. Consommation en cycle mixte : 5,4 l/100 km. CO₂ : 143 g/km. Offre de Location avec Option d'Achat sur 36 mois. Après le paiement du dernier loyer, vous pouvez restituer votre BMW à votre concessionnaire (selon les conditions prévues au contrat liées à l'usure et au kilométrage de 45 000 km) ou l'acquérir en levant l'option d'achat de 42 336 €. Montant total dû hors option d'achat :

55 997,64 € dont 834 € de frais de dossier. Assurances facultatives DI+ à 44,20 €/mois et ICAR+ à 108,42 €/mois en sus du loyer, souscrites chez Allianz Vie et Calypso, sociétés d'assurances régies par le Code des Assurances. Tarification au 01/09/2011 susceptible de variation. Offre réservée aux particuliers avec droit de rétractation, valable pour toute commande avant le 31/12/2011 dans les concessions BMW participantes. Sous réserve d'acceptation par BMW Finance 78286 GUYANCOURT Cedex - SNC au capital de 70 000 000 € - RCS VERSAILLES 343 606 448. Courtier en assurance N° ORIAS : 07 008 883. Vérifiable sur www.orias.fr.

Votre BMW 640d Cabriolet Excellis pour 1 729 €/mois sans apport *

* 36 loyers linéaires : 1 728,16 € hors assurances facultatives. Montant total dû avec option d'achat : 109 302,76 €.
Un crédit vous engage et doit être remboursé, vérifiez vos capacités de remboursement avant de vous engager.

Prix de la BMW 640d Cabriolet Excellis avec peinture métallisée : 92 700 €. Consommation en cycle mixte : 5,6 l/100 km. CO₂ : 147 g/km. Offre de Location avec Option d'Achat sur 36 mois. Après le paiement du dernier loyer, vous pouvez restituer votre BMW à votre concessionnaire (selon les conditions prévues au contrat liées à l'usure et au kilométrage de 45 000 km) ou l'acquérir en levant l'option d'achat de 47 089 €. Montant total dû hors option d'achat : 62 213,76 € dont 927 € de frais de dossier. Assurances facultatives DI+ à 49,13 €/mois et ICAR+ à 120,51 €/mois en sus du loyer, souscrites chez Allianz Vie et Calypso, sociétés d'assurances régies par le Code des Assurances. Tarification au 01/09/2011 susceptible de variation. Offre réservée aux particuliers avec droit de rétractation, valable pour toute commande avant le 31/12/2011 dans les concessions BMW participantes. Sous réserve d'acceptation par BMW Finance - 78286 GUYANCOURT Cedex - SNC au capital de 70 000 000 € - RCS VERSAILLES 343 606 448. Courtier en assurance N° ORIAS : 07 008 883. Vérifiable sur www.orias.fr.

¹ Les données relatives à la puissance fiscale, à la consommation et aux émissions de CO₂ dépendent de la taille des jantes sélectionnées (de série dans les finitions ou optionnelles). Pour obtenir plus d'informations sur l'exhaustivité de ces données, veuillez vous rapprocher de votre Concessionnaire BMW.

² Selon la directive n°1999/100/CE.

Nouvelles BMW Série 6 Coupé et Cabriolet

Extérieur

- 3^{ème} feu stop à technologie LED
- Chrome Line extérieur
- Clignotants blancs à technologie LED
- Contour de calandre chromé avec barres longitudinales noires (640i/640d)
- Contour de calandre et barres longitudinales chromés (650i/650i xDrive)
- Embouts d'échappement ronds chromés, à gauche et à droite (640i/640d)
- Embouts d'échappement chromés en trapèze, à gauche et à droite (650i/650i xDrive)
- Jantes en alliage léger 17" (43 cm) style 236 à rayons en V, avec pneumatiques RSC permettant le roulage à plat (640i/640d)
- Jantes en alliage léger 18" (46 cm) style 234 à rayons doubles avec pneumatiques RSC permettant le roulage à plat (650i/650i xDrive)
- Projecteurs anti-brouillard à technologie LED
- Projecteurs bi-Xénon avec éclairage diurne à quatre anneaux lumineux et lave projecteurs
- Rétroviseurs extérieurs couleur carrosserie à réglages électriques, asphériques, dégivrants et rabattables électriquement
- Vitrage calorifuge

Equipements spécifiques à la BMW Série 6 Cabriolet

- Teinte de capote noire ou beige
- Lunette arrière électrique

Intérieur

- 3 prises 12V
- 4 places (banquette arrière 2 places)
- Accoudoir central avant réglable et coulissant
- Compteur de vitesse et compte-tours cerclés de chrome
- Deux porte-boissons dans la console centrale avant
- Ecran de contrôle central couleur 10.2" (25,9 cm) à affichage 16/9^{ème}
- Filet de rangement côté passager sur le tunnel de transmission
- Inserts décoratifs brillants "Schwarz"
- Instrumentation 9.2" (23,4 cm) avec technologie Black Panel
- Kit fumeur
- Poches aumônières au dos des sièges avant
- Réglage électrique de la colonne de direction avec fonction mémoire
- Sièges avant électriques à mémoires conducteur
- Sellerie cuir Dakota
- Seuils de porte chromés et siglés BMW
- Vitres électriques avant et arrière avec commande par impulsion et protection anti-pincement
- Volant Sport 3 branches gainé cuir avec touches multifonctions

Equipements spécifiques à la BMW Série 6 Cabriolet

- Sièges avant chauffants
- Sellerie cuir Dakota avec technologie SunReflective

Principaux équipements de série

Sécurité

- Airbags de tête
- Airbags frontaux avec détecteur d'occupation du siège passager
- Airbags latéraux pour conducteur et passager avant
- Antidémarrage électronique EWS III
- Appuis-tête actifs à l'avant
- Ceintures 3 points pour toutes les places
- Contrôle du freinage en courbe (CBC)
- Contrôle dynamique du freinage (DBC)
- Désactivation des airbags passager avant avec commutateur à clé
- Ecrous de jantes antivol
- Feux stop bi-intensité
- Fixations ISOFIX pour sièges enfant à l'arrière
- Freins à disques ventilés à l'avant et à l'arrière
- Indicateur de perte de pression des pneumatiques RPA
- Répartiteur de freinage EBV
- Système anti-blocage des roues ABS
- Système antipatinage ASC
- Système de contrôle dynamique de la stabilité DSC+
- Triangle de présignalisation avec trousse de premiers secours

Équipements spécifiques à la BMW Série 6 Cabriolet

- Déploiement vertical automatique des arceaux de sécurité en cas de retournement

Fonctionnel

- Boîte de vitesses automatique Sport à 8 rapports avec Steptronic et palettes au volant
- Bouton de démarrage Start/Stop avec démarrage sans manipuler la clé
- Clés radiocommandées à mémorisation automatique des réglages "Personal Profile"
- Climatisation automatique bi-zone à fonctionnalités étendues
- Commande de régulation du comportement dynamique - 4 modes : "ECO PRO"*, "Comfort", "Sport", "Sport +"
- Détecteur de pluie et allumage automatique des projecteurs
- Direction Servotronic à assistance variable en fonction de la vitesse
- Frein de parking électrique avec fonction "Automatic Hold"
- Kit éclairage
- Mesures BMW EfficientDynamics (voir détails page 8)
- Préparation et interface Bluetooth pour téléphone portable
- Régulateur de vitesse avec fonction freinage et limiteur de vitesse
- Système d'aide au stationnement PDC avant et arrière
- Système Hi-Fi
- Système de navigation Professional 3D avec lecteur DVD compatible MP3, disque dur de 12Go pour stockage de musique et 8 touches programmables
- Système iDrive avec fonctionnalités optimisées et touches de raccourci
- Verrouillage centralisé avec télécommande

Équipements spécifiques à la BMW Série 6 Cabriolet

- Climatisation automatique bi-zone à fonctionnalité étendue avec réglages supplémentaires pour conduite en Cabriolet
- Filet anti-remous

* Mode "ECO PRO" indisponible sur 650i/650i xDrive.

Nouvelles BMW Série 6 Coupé et Cabriolet

- de série
- en option
- non disponible

Excellis

Luxe

Sport Design

Exclusive

Extérieur

Projecteurs bi-Xénon avec éclairage diurne à quatre anneaux lumineux et lave projecteurs	■	■	-	■
Chrome-Line extérieur	■	■	-	-
Jantes en alliage léger 17" (43 cm) style 236 à rayons en V ¹	■	-	-	-
Jantes en alliage léger 18" (46 cm) style 234 à rayons doubles ²	■	-	-	-
Rétroviseurs intérieur et extérieurs électrochromes	□	■	■	■
Jantes en alliage léger 18" (46 cm) style 365 à rayons en étoile, avec pneumatiques RSC permettant le roulage à plat	□	■	-	-
Shadow Line brillant	□	□	■	□
Projecteurs Full LED	□	□	■	□
Échappement avec embout en chrome foncé	-	-	■	-
Etriers de frein peints en noir	-	-	■	-
Jantes en alliage léger 19" (48 cm) style 351 M à rayons doubles avec pneumatiques RSC permettant le roulage à plat	-	-	■	-
Kit aérodynamique M	-	-	■	-
Jantes en alliage léger 19" (48 cm) style 366 à rayons en V, avec pneumatiques RSC permettant le roulage à plat	□	□	-	■
Aluminium Line satiné	□	□	□	■
Teinte de carrosserie métallisée	□	□	□	■
Toit ouvrant en verre entrebâillable électriquement (uniquement sur BMW Série 6 Coupé)	□	□	□	■

¹ Uniquement sur 640i et 640d

² Uniquement sur 650i et 650i xDrive

Finitions

- de série
- en option
- non disponible

Excellis

Luxe

Sport Design

Exclusive

Intérieur

Sièges avant chauffants sur BMW Série 6 Cabriolet	■	■	■	■
Sièges avant chauffants sur BMW Série 6 Coupé	□	□	□	■
Eclairage d'ambiance	□	■	■	■
Inserts décoratifs au choix	□	■	-	■
Ciel de Pavillon "Anthrazit" (uniquement sur BMW Série 6 Coupé)	□	□	■	■
Sièges avant Sport	□	□	■	□
Volant M gainé cuir avec palettes de changement de rapport	□	□	■	□
Inserts décoratifs en Aluminium "Hexagon"	-	-	■	-
Sellerie alcantara/cuir Nappa "Anthrazit" siglée "M"	-	-	■	-
Intérieur tout cuir (y compris planche de bord revêtue de cuir)	□	□	□	■
Réglage électrique du soutien lombaire avant	□	□	□	■
Sièges avant Confort	□	□	□	■
Surpiqûres contrastantes assorties à la couleur du cuir	□	□	□*	■

Fonctionnel

Système Hi-Fi	■	■	■	-
Préparation et interface Bluetooth pour téléphone portable	■	-	-	-
Accès Confort	□	■	□	■
Interface audio USB	□	■	■	■
Préparation BMW ConnectedDrive et interface Bluetooth pour téléphone portable	□	■	■	■
Services Télématicques BMW ConnectedDrive	□	■	■	■
Système de commande vocale avancée	□	■	■	■
Système d'échappement avec caractéristique sonore "rauque" spécifique (uniquement sur 650i/650i xDrive)	-	-	■	-
Caméra de recul	□	□	□	■
Fermeture assistée des portières Soft Close	□	□	□	■
Système Hi-Fi Professional	□	□	□	■

* Uniquement disponible en combinaison avec une Sellerie cuir Dakota (LC) ou une Sellerie Cuir Nappa Exclusive Etendue (NA).

Nouvelles BMW Série 6 Coupé et Cabriolet

	Coupé			Cabriolet			Prix client TTC en €
	640d	640i	650i 650i xDrive	640d	640i	650i 650i xDrive	

- de série
- en option
- non disponible

BMW EfficientDynamics

Moins d'émissions. Plus de plaisir.

Affichage BMW EfficientDynamic dans le cadran d'instrumentation	■	■	■	■	■	■	
Construction allégée intelligente	■	■	■	■	■	■	
Direction à assistance électrique	■	■	■ 650i	■	■	■ 650i	
Fonction d'arrêt et de redémarrage automatique du moteur	■	■	-	■	■	-	
Mode "ECO PRO" sur la commande de régulation du comportement dynamique	■	■	-	■	■	-	
Motorisations BMW TwinPower Turbo							
Suralimentation Twin Scroll, injection directe d'essence High Precision Injection, levée variable des soupapes Valvetronic (brevetée par BMW) et commande variable des arbres à cames Double VANOS	-	■	-	-	■	-	
Deux turbocompresseurs, injection directe d'essence High Precision Injection et commande variable des arbres à cames Double VANOS	-	-	■	-	-	■	
Suralimentation à deux turbocompresseurs à géométrie variable, injection directe et rampe commune Common Rail de 3 ^{ème} génération	■	-	-	■	-	-	
Système de récupération de l'énergie au freinage	■	■	■	■	■	■	
Volets d'air pilotés (Indisponible avec Direction active intégrale à 4 roues directrices (2VH), Pack Adaptive Drive (ZAD) et Système de vision nocturne BMW "Night Vision" (6UK).)	■	■	-	■	■	-	




Pack d'équipements

ZAD Pack Adaptive Drive	□	□	□ 650i	□	□	□ 650i	5 950,00
Votre voiture s'adapte instantanément à la route, à la situation de conduite et à votre humeur, pour un confort et une tenue de route impeccables.							
Comprend les options :							
2VA - Adaptive Drive							
2VH - Direction Active Intégrale à 4 roues directrices							
524 - Projecteurs directionnels							
Inclut un "sourcil" lumineux à LED dans la partie supérieure des projecteurs avant.							
(Indisponible avec Technologie 4 roues motrices intelligente xDrive.)							
En relation avec Projecteurs Full LED (552) et Finition Sport Design	□	□	□	□	□	□	5 250,00







Photos non contractuelles.
Les jantes présentées ci-dessus ne sont pas incluses dans ce pack mais disponibles en option.

Équipements optionnels





		Coupé			Cabriolet			Prix client TTC en €
		640d	640i	650i 650i xDrive	640d	640i	650i 650i xDrive	
■ de série □ en option - non disponible								
Pack d'équipements (suite)								
ZIN Pack Innovation		<input type="checkbox"/>	<input type="checkbox"/>	<input type="checkbox"/>	<input type="checkbox"/>	<input type="checkbox"/>	<input type="checkbox"/>	2 700,00
<p>Le meilleur de la technologie BMW pour vous apporter en toutes circonstances les informations dont vous avez besoin, là où vous en avez besoin.</p> <p>Comprend les options :</p> <p>3AG - Caméra de recul</p> <p>5DL - Surround View</p> <p>610 - Affichage tête haute HUD couleur</p> <p>614 - BMW Internet</p> <p>8TH - Indicateur de limitation de vitesse (Indisponible avec Bandeau pare-soleil gris pour le pare-brise (3AP) ou Pare-brise Confort à traitement anti-infrarouge (358). Uniquement avec Préparation BMW ConnectedDrive et interface Bluetooth pour téléphone portable (633).)</p>								
		Photos non contractuelles.						
En relation avec Finition Exclusive		<input type="checkbox"/>	<input type="checkbox"/>	<input type="checkbox"/>	<input type="checkbox"/>	<input type="checkbox"/>	<input type="checkbox"/>	2 300,00
Livraison BMW Welt								
ZWE Livraison BMW Welt Premium / Premium Plus		<input type="checkbox"/>	<input type="checkbox"/>	<input type="checkbox"/>	<input type="checkbox"/>	<input type="checkbox"/>	<input type="checkbox"/>	à partir de 225,00*
ZWL Vivez une expérience inoubliable et plongez dans l'univers fascinant								
ZWX de BMW en prenant possession de votre voiture au BMW Welt à Munich.								
<p>Vous y serez accueilli par nos équipes et un programme complet vous sera proposé :</p> <ul style="list-style-type: none"> - Livraison de votre voiture en zone dédiée, - Visite du musée BMW, - Visite guidée de l'usine BMW ou alternativement du BMW Welt (selon date retenue), - Remise de souvenirs individualisés. <p>(Veuillez noter que conformément à la législation en vigueur, les pneus hiver sont obligatoire en Allemagne lorsque les routes sont enneigées ou verglacées.)</p>								
		* Photos non contractuelles.						
Teintes extérieures de carrosserie								
uni Teinte de carrosserie unie		■	■	■	■	■	■	
met Teinte de carrosserie métallisée		<input type="checkbox"/>	<input type="checkbox"/>	<input type="checkbox"/>	<input type="checkbox"/>	<input type="checkbox"/>	<input type="checkbox"/>	1 100,00
En relation avec Finition Exclusive		■	■	■	■	■	■	

* Prix à partir de, variable selon prestations et mode d'immatriculation choisis. Pour un devis personnalisé et plus de renseignements sur ce programme exceptionnel, veuillez vous adresser à votre Concessionnaire BMW.

Nouvelles BMW Série 6 Coupé et Cabriolet

	Coupé			Cabriolet			Prix client TTC en €
	640d	640i	650i 650i xDrive	640d	640i	650i 650i xDrive	
■ de série □ en option - non disponible							
Design extérieur							
320 Omission sigle	□	□	□	□	□	□	0,00
388 Capote noire	-	-	-	■	■	■	
3YA Capote "Anthrazit" à reflets argentés	-	-	-	□	□	□	260,00
3YE Capote beige	-	-	-	□	□	□	0,00
3MB Aluminium Line satiné	□	□	□	□	□	□	380,00
Équipements en aluminium satiné sur BMW Série 6 Coupé :							
- baguette de contour des vitres latérales							
Équipements en aluminium satiné sur BMW Série 6 Cabriolet :							
- cache du logement des vitres et montants de pare-brise							
- encadrement de coffre							
En relation avec Finition Sport Design							
	□	□	□	□	□	□	0,00
En relation avec Finition Exclusive							
	■	■	■	■	■	■	
760 Shadow Line brillant	□	□	□	□	□	□	380,00
Équipements en noir à haute brillance sur BMW Série 6 Coupé :							
- baguette de contour des vitres latérales							
- baguette de contour de la vitre arrière							
- cadre de rétroviseur extérieur et support de rétroviseur extérieur							
Équipements en noir à haute brillance sur BMW Série 6 Cabriolet :							
- cache du logement des vitres et montant de pare-brise							
- pieds de rétroviseurs extérieurs							
- encadrement de coffre							
En relation avec Finition Sport Design							
	■	■	■	■	■	■	
En relation avec Finition Exclusive							
	□	□	□	□	□	□	0,00
Jantes & pneumatiques							
 2K1 Jantes en alliage léger 17" (43 cm) style 236 à rayons en V, avec pneumatiques RSC permettant le roulage à plat (Indisponible avec Finition Luxe, Sport Design et Exclusive.)	■	■	-	■	■	-	
 2SR Jantes en alliage léger 18" (46 cm) style 234 à rayons doubles, avec pneumatiques RSC permettant le roulage à plat (Indisponible avec Finition Luxe, Sport Design et Exclusive.)	□	□	■	□	□	■	1 150,00
 2DN Jantes en alliage léger 18" (46 cm) 365 à rayons en étoile, avec pneumatiques RSC permettant le roulage à plat (Indisponible avec Finition Sport Design et Exclusive.)	□	□	-	□	□	-	2 000,00
	-	-	□	-	-	□	900,00
En relation avec Finition Luxe							
	■	■	■	■	■	■	
 2DP Jantes en alliage léger 19" (48 cm) style 367 à rayons en étoile, avec pneumatiques RSC permettant le roulage à plat (Indisponible avec Finition Sport Design.)	□	□	-	□	□	-	3 200,00
	-	-	□	-	-	□	2 100,00
En relation avec Finition Luxe							
	□	□	□	□	□	□	1 200,00
En relation avec Finition Exclusive							
	□	□	□	□	□	□	550,00

Équipements optionnels

		Coupé			Cabriolet			Prix client TTC en €
		640d	640i	650i 650i xDrive	640d	640i	650i 650i xDrive	
■ de série □ en option - non disponible								
Jantes & pneumatiques (suite)								
	2FB Jantes en alliage léger 19" (48 cm) style 366 à rayons en V, avec pneumatiques RSC permettant le roulage à plat (Indisponible avec Finition Sport Design.)	□	□	-	□	□	-	2 650,00
		-	-	□	-	-	□	1 550,00
	En relation avec Finition Luxe	□	□	□	□	□	□	650,00
	En relation avec Finition Exclusive	■	■	■	■	■	■	
	2ND Jantes en alliage léger 19" (48 cm) style 351 M à rayons doubles, avec pneumatiques RSC permettant le roulage à plat (Uniquement avec Finition Sport Design.)	■	■	■	■	■	■	
	2H9 Jantes en alliage léger 20" (51 cm) style 356 à rayons en V, avec pneumatiques RSC permettant le roulage à plat (Indisponible avec Finition Sport Design.)	□	□	-	□	□	-	3 950,00
		-	-	□	-	-	□	2 850,00
	En relation avec Finition Luxe	□	□	□	□	□	□	1 950,00
	En relation avec Finition Exclusive	□	□	□	□	□	□	1 300,00
	2NM Jantes en alliage léger 20" (51 cm) style 373 M à rayons doubles, avec pneumatiques RSC permettant le roulage à plat (Uniquement avec Finition Sport Design.)	□	□	□	□	□	□	1 300,00
Garnissages intérieurs								
GP Sellerie Alcantara/Cuir Nappa "Anthrazit" (Uniquement avec Sièges avant Sport (481) et Finition Sport Design.) (Indisponible avec Sièges avant à ventilation active (453) et Surpiqûres contrastantes assorties à la couleur du cuir (4KS).)	■	■	■	■	■	■		
LC Sellerie cuir Dakota Avec technologie SunReflective sur BMW Série 6 Cabriolet.	■	■	■	■	■	■		
NA Sellerie cuir Nappa exclusive étendue Avec technologie SunReflective sur BMW Série 6 Cabriolet. Cuir plus fin de très haute qualité recouvrant les sièges et les contre-portes avant et arrière. (Uniquement avec Sièges Confort (456) ou Finition Exclusive (ZLE).)	□	□	□	□	□	□	1 550,00	
En relation avec Finition Sport Design	□	□	□	□	□	□	1 100,00	
Design de l'habitacle								
4AT Inserts décoratifs brillants "Schwarz" (Indisponible avec Finition Sport Design.)	■	■	■	■	■	■		
En relation avec Finition Luxe ou Exclusive	□	□	□	□	□	□	0,00	
4AS Inserts décoratifs en bois précieux de peuplier veiné "Grau"	□	□	□	□	□	□	550,00	
En relation avec Finition Sport Design	□	□	□	□	□	□	180,00	
En relation avec Finition Luxe ou Exclusive	■	■	■	■	■	■		

Nouvelles BMW Série 6 Coupé et Cabriolet

	Coupé			Cabriolet			Prix client TTC en €
	640d	640i	650i 650i xDrive	640d	640i	650i 650i xDrive	
Design de l'habitacle (suite)							
4B9 Inserts décoratifs en aluminium poli	<input type="checkbox"/>	<input type="checkbox"/>	<input type="checkbox"/>	<input type="checkbox"/>	<input type="checkbox"/>	<input type="checkbox"/>	380,00
En relation avec Finition Luxe, Sport Design ou Exclusive	<input type="checkbox"/>	<input type="checkbox"/>	<input type="checkbox"/>	<input type="checkbox"/>	<input type="checkbox"/>	<input type="checkbox"/>	0,00
4CV Inserts décoratifs en bois précieux de chêne américain	<input type="checkbox"/>	<input type="checkbox"/>	<input type="checkbox"/>	<input type="checkbox"/>	<input type="checkbox"/>	<input type="checkbox"/>	550,00
En relation avec Finition Sport Design	<input type="checkbox"/>	<input type="checkbox"/>	<input type="checkbox"/>	<input type="checkbox"/>	<input type="checkbox"/>	<input type="checkbox"/>	180,00
En relation avec Finition Luxe ou Exclusive	<input type="checkbox"/>	<input type="checkbox"/>	<input type="checkbox"/>	<input type="checkbox"/>	<input type="checkbox"/>	<input type="checkbox"/>	0,00
4MR Inserts décoratifs en Aluminium "Hexagon" (Uniquement avec Finition Sport Design.)	■	■	■	■	■	■	
4ND Tableau de bord en cuir Sont recouverts de cuir : la console centrale, la partie supérieure du tableau de bord, des portes avant et de la garniture latérale arrière. (Indisponible avec Composition BMW Individual (XC4) et Sellerie cuir Merino fine fleur BMW Individual (ZB).)	<input type="checkbox"/>	<input type="checkbox"/>	<input type="checkbox"/>	<input type="checkbox"/>	<input type="checkbox"/>	<input type="checkbox"/>	1 500,00
En relation avec Finition Exclusive	■	■	■	■	■	■	
4KS Surpiqûres contrastantes assorties à la couleur du cuir Surpiqûres doubles sur les parties supérieures du tableau de bord et des garnitures latérales avant / arrière ainsi que sur la console centrale. (Uniquement avec Tableau de bord en cuir (4ND).)	<input type="checkbox"/>	<input type="checkbox"/>	<input type="checkbox"/>	<input type="checkbox"/>	<input type="checkbox"/>	<input type="checkbox"/>	260,00
En relation avec Finition Exclusive	■	■	■	■	■	■	
4U1 Applications en céramique Exécution en céramique : sélecteur de rapports, entourage du Controller iDrive, commandes audio et navigation.	<input type="checkbox"/>	<input type="checkbox"/>	<input type="checkbox"/>	<input type="checkbox"/>	<input type="checkbox"/>	<input type="checkbox"/>	560,00
775 Ciel de pavillon "Anthrazit" (Uniquement sur BMW Série 6 Coupé.)	<input type="checkbox"/>	<input type="checkbox"/>	<input type="checkbox"/>	-	-	-	430,00
En relation avec Finition Sport Design ou Exclusive	■	■	■	-	-	-	
Technique - Trains roulants							
2VH Direction Active Intégrale à 4 roues directrices Angle de braquage des roues arrière évoluant entre 0 et 3° en fonction de la vitesse et de l'angle du volant. (Indisponible avec Technologie 4 roues motrices intelligente xDrive.)	<input type="checkbox"/>	<input type="checkbox"/>	<input type="checkbox"/> 650i	<input type="checkbox"/>	<input type="checkbox"/>	<input type="checkbox"/> 650i	2 000,00
En relation avec Pack Adaptive Drive (ZAD)	■	■	■	■	■	■	
2VA Adaptive Drive Ajoute le mode "Comfort+" à la commande de régulation du comportement dynamique. ("ECO PRO"/"Comfort"/"Comfort+"/"Sport"/"Sport+") Mode "ECO PRO" indisponible sur BMW 650i/650i xDrive. Suspension à barres anti-roulis actives Dynamic Drive : suppression de tout roulis par action sur le train roulant. Amortissement variable piloté.	<input type="checkbox"/>	<input type="checkbox"/>	<input type="checkbox"/>	<input type="checkbox"/>	<input type="checkbox"/>	<input type="checkbox"/>	4 000,00
En relation avec Pack Adaptive Drive (ZAD)	■	■	■	■	■	■	

Équipements optionnels

	Coupé				Cabriolet				Prix client TTC en €
	640d	640i	650i	650i xDrive	640d	640i	650i	650i xDrive	
■ de série □ en option - non disponible									
Technique - Trains roulants (suite)									
223 Amortissement variable piloté	□	□	□		□	□	□		1 500,00
Ajoute le mode "Comfort+" à la commande de régulation du comportement dynamique. ("ECO PRO"/"Comfort"/"Comfort+"/"Sport"/"Sport+") Mode "ECO PRO" indisponible sur BMW 650i/650i xDrive.									
En relation avec Adaptive Drive (2VA) ■ ■ ■ ■ ■ ■ ■									
Technique - Assistance au conducteur									
2VB Contrôle électronique de la pression des pneumatiques	□	□	□		□	□	□		350,00
3AG Caméra de recul	□	□	□		□	□	□		500,00
Caméra dissimulée derrière le logo de coffre permettant de visualiser sur l'écran de bord la zone arrière de la voiture.									
En relation avec Finition Exclusive ou Pack Innovation (ZIN) ■ ■ ■ ■ ■ ■ ■									
508 Système d'aide au stationnement PDC avant et arrière	■	■	■		■	■	■		
5AD Avertisseur de franchissement de ligne	□	□	□		□	□	□		550,00
5AG Avertisseur avancé d'angle mort	□	□	□		□	□	□		650,00
Détection de véhicules dans "l'angle mort" à partir de 50km/h, avec avertissement lumineux et vibratoire.									
5DF Régulateur de vitesse actif ACC+ avec fonction Stop&Go	□	□	□		□	□	□		1 990,00
Maintien actif d'une distance de sécurité par rapport au véhicule qui précède jusqu'à l'arrêt complet avec redémarrage automatique. Système iBrake avec pré-freinage d'urgence.									
5DL Surround View	□	□	□		□	□	□		800,00
Caméras dans les rétroviseurs extérieurs permettant l'affichage sur l'écran de bord d'une vision périphérique "Bird View" de l'environnement de la voiture à quasiment 270°. Inclut deux caméras d'intersection dans les ailes avant pour faciliter les déplacements dans les zones à faible visibilité devant la voiture. (Uniquement avec Rétroviseurs intérieur et extérieurs électrochromes (430) et Caméra de recul (3AG).)									
En relation avec Pack Innovation (ZIN) ■ ■ ■ ■ ■ ■ ■									
5DP Aide au stationnement intelligent « Park Assist »	□	□	□ 650i		□	□	□ 650i		600,00
Réalisation d'un créneau par la voiture (actionnement entièrement automatique de la direction) après repérage d'une place de taille adéquate. (Indisponible avec Technologie 4 roues motrices intelligente xDrive.)									

Nouvelles BMW Série 6 Coupé et Cabriolet

	Coupé			Cabriolet			Prix client TTC en €
	640d	640i	650i 650i xDrive	640d	640i	650i 650i xDrive	
Technique - Assistance au conducteur (suite)							
610 Affichage tête haute HUD couleur	<input type="checkbox"/>	<input type="checkbox"/>	<input type="checkbox"/>	<input type="checkbox"/>	<input type="checkbox"/>	<input type="checkbox"/>	1 500,00
Projection en couleurs sur le pare-brise des informations les plus importantes pour la conduite. Palette de couleurs très large et nouveaux pictogrammes plus réalistes. (Indisponible avec Bandeau pare-soleil gris pour le pare-brise (3AP).)							
En relation avec Pack Innovation (ZIN)							
8TH Indicateur de limitation de vitesse	<input type="checkbox"/>	<input type="checkbox"/>	<input type="checkbox"/>	<input type="checkbox"/>	<input type="checkbox"/>	<input type="checkbox"/>	350,00
En relation avec Pack Innovation (ZIN)							
Technique - Eclairage							
430 Rétroviseurs intérieur et extérieurs électrochromes	<input type="checkbox"/>	<input type="checkbox"/>	<input type="checkbox"/>	<input type="checkbox"/>	<input type="checkbox"/>	<input type="checkbox"/>	400,00
En relation avec Finition Luxe, Sport Design ou Exclusive							
4UR Éclairage d'ambiance	<input type="checkbox"/>	<input type="checkbox"/>	<input type="checkbox"/>	<input type="checkbox"/>	<input type="checkbox"/>	<input type="checkbox"/>	360,00
En relation avec Finition Luxe, Sport Design ou Exclusive							
524 Projecteurs directionnels	<input type="checkbox"/>	<input type="checkbox"/>	<input type="checkbox"/>	<input type="checkbox"/>	<input type="checkbox"/>	<input type="checkbox"/>	700,00
Inclut un "sourcil" lumineux à LED sur la partie supérieure des projecteurs avant et éclairage d'intersection.							
En relation avec Projecteurs Full LED (552) et Pack Adaptive Drive (ZAD)							
552 Projecteurs Full LED	<input type="checkbox"/>	<input type="checkbox"/>	<input type="checkbox"/>	<input type="checkbox"/>	<input type="checkbox"/>	<input type="checkbox"/>	2 250,00
(Comprend les options Projecteurs directionnels (524) et Feux de route adaptatifs (5AC).)							
En relation avec Finition Sport Design							
5AC Feux de route adaptatifs	<input type="checkbox"/>	<input type="checkbox"/>	<input type="checkbox"/>	<input type="checkbox"/>	<input type="checkbox"/>	<input type="checkbox"/>	175,00
En relation avec Projecteurs Full LED (552)							
6UK Système de vision nocturne BMW « Night Vision » avec détection des piétons	<input type="checkbox"/>	<input type="checkbox"/>	<input type="checkbox"/>	<input type="checkbox"/>	<input type="checkbox"/>	<input type="checkbox"/>	2 300,00
Sièges							
453 Sièges à ventilation active	<input type="checkbox"/>	<input type="checkbox"/>	<input type="checkbox"/>	<input type="checkbox"/>	<input type="checkbox"/>	<input type="checkbox"/>	1 200,00
(Uniquement avec Sièges avant chauffants (494) et Sièges avant Sport (481) ou Sièges avant Confort (456).)							
455 Sièges avant actifs	<input type="checkbox"/>	<input type="checkbox"/>	<input type="checkbox"/>	<input type="checkbox"/>	<input type="checkbox"/>	<input type="checkbox"/>	900,00
Mouvement relaxant de l'assise des sièges avant permettant de limiter la fatigue. (Uniquement avec Sièges avant Confort (456).)							
456 Sièges avant Confort	<input type="checkbox"/>	<input type="checkbox"/>	<input type="checkbox"/>	<input type="checkbox"/>	<input type="checkbox"/>	<input type="checkbox"/>	2 300,00
En relation avec Finition Exclusive							

Équipements optionnels

	Coupé			Cabriolet			Prix client TTC en €
	640d	640j	650j 650j xDrive	640d	640j	650j 650j xDrive	
■ de série □ en option - non disponible							
Sièges (suite)							
481 Sièges avant Sport (Indisponible avec Sièges avant actifs (455).)	□	□	□	□	□	□	1 000,00
En relation avec Finition Exclusive	□	□	□	□	□	□	0,00
En relation avec Finition Sport Design	■	■	■	■	■	■	
488 Sièges avant avec soutien lombaire	□	□	□	□	□	□	440,00
En relation avec Sièges avant Confort (456) ou Finition Exclusive	■	■	■	■	■	■	
494 Sièges avant chauffants	□	□	□	■	■	■	460,00
En relation avec Sièges à ventilation active (453) ou Finition Exclusive	■	■	■	-	-	-	
Volants							
248 Volant chauffant (Uniquement avec Sièges avant chauffants (494).) (Indisponible avec Volant gainé cuir BMW Individual (XL1).)	□	□	□	□	□	□	275,00
710 Volant M gainé cuir	□	□	□	□	□	□	150,00
En relation avec Finition Sport Design	■	■	■	■	■	■	
Confort climatique							
3AP Bandeau pare-soleil gris pour le pare-brise (Indisponible avec Vitrage Confort en verre feuilleté (356), Pare-brise Confort à traitement anti-infrarouge (358), Affichage Tête haute HUD couleur (610) ou Pack Innovation (ZIN).)	□	□	□	□	□	□	100,00
356 Vitrage Confort en verre feuilleté (Uniquement avec Pare-brise Confort à traitement anti-infrarouge (358).) (Indisponible avec bandeau pare-soleil gris (3AP) et Vitrage foncé (761).)	□	□	□	-	-	-	550,00
358 Pare-brise Confort à traitement anti-infrarouge (Indisponible avec Bandeau pare-soleil gris pour le pare-brise (3AP).)	□	□	□	□	□	□	340,00
En relation avec Vitrage Confort en verre feuilleté (356)	■	■	■	-	-	-	
415 Store pare-soleil électrique pour lunette arrière	□	□	□	-	-	-	480,00
761 Vitrage foncé (Indisponible avec Vitrage Confort en verre feuilleté (356).)	□	□	□	-	-	-	540,00
536 Chauffage auxiliaire Commande possible par une télécommande.	□	□	□	□	□	□	1 600,00

Nouvelles BMW Série 6 Coupé et Cabriolet

	Coupé			Cabriolet			Prix client TTC en €
	640d	640i	650i 650i xDrive	640d	640i	650i 650i xDrive	
■ de série □ en option - non disponible							
Equipement fonctionnel intérieur et extérieur							
302 Alarme antivol	□	□	□	□	□	□	550,00
319 Télécommande universelle intégrée	□	□	□	□	□	□	300,00
322 Accès Confort (Uniquement avec Eclairage d'ambiance (4UR).)	□	□	□	□	□	□	960,00
En relation avec Finition Luxe ou Exclusive	■	■	■	■	■	■	
323 Fermeture assistée des portières Soft Close	□	□	□	□	□	□	450,00
En relation avec Finition Exclusive	■	■	■	■	■	■	
403 Toit panoramique en verre Toit panoramique uniquement entrebâillable électriquement sans fonction de coulissement.	□	□	□	-	-	-	1 350,00
En relation avec Finition Exclusive	■	■	■	-	-	-	
423 Tapis de sol en velours	□	□	□	□	□	□	180,00
441 Kit fumeur	■	■	■	■	■	■	
Z34 Kit non fumeur	□	□	□	□	□	□	0,00
464 Sac à skis	□	□	□	□	□	□	360,00
Divertissement et communication - Radio							
609 Système de navigation Professional - Écran 10,2" (25,9 cm), résolution 1280 x 480, affichage 16/9 - Possibilité d'affichage du parcours en 3D, représentation photo-réaliste des monuments - Espace dédié au chargement de données audio personnelles (12Go) - Manuel d'utilisation intégré - Information Trafic en Temps Réel (RTTI) accessible en combinaison avec un contrat BMW ConnectedDrive (ZCD) actif	■	■	■	■	■	■	
696 Changeur 6 DVD	□	□	□	□	□	□	700,00

Équipements optionnels

	Coupé				Cabriolet			Prix client TTC en €
	640d	640i	650i	650i xDrive	640d	640i	650i xDrive	
■ de série □ en option - non disponible								
Divertissement et communication - Information								
6FL Interface audio USB	□	□	□	□	□	□	□	325,00
En relation avec Finition Luxe, Sport Design ou Exclusive	■	■	■	■	■	■	■	
6NF Connectivité étendue pour lecteur audio de téléphone portable (Uniquement avec Interface audio USB (6FL).)	□	□	□	□	□	□	□	150,00
En relation avec BMW Apps (6NR)	■	■	■	■	■	■	■	
6NR BMW Apps¹ Intégration d'applications Apple iPhone™ telles que, entre autres, l'accès aux services facebook® et twitter™ ou encore la réception de webradios du monde entier. (Uniquement avec Préparation et interface Bluetooth pour téléphone portable (633 ou 644) et Interface audio USB (6FL).) (Comprend l'option Connectivité étendue pour lecteur audio de téléphone portable (6NF).)	□	□	□	□	□	□	□	300,00
614 BMW Internet (Uniquement en combinaison avec un compte BMW ConnectedDrive actif et une Préparation BMW ConnectedDrive et interface Bluetooth pour téléphone portable (633).)	□	□	□	□	□	□	□	90,00
En relation avec Pack Innovation (ZIN)	■	■	■	■	■	■	■	
620 Système de commande vocale avancé	□	□	□	□	□	□	□	300,00
En relation avec Finition Luxe, Sport Design ou Exclusive	■	■	■	■	■	■	■	
633 Préparation BMW ConnectedDrive et interface Bluetooth pour téléphone portable Compatibilité pour Services Télématiques BMW ConnectedDrive.	□	□	□	□	□	□	□	340,00
En relation avec Finition Luxe, Sport Design ou Exclusive	■	■	■	■	■	■	■	
644 Préparation et interface Bluetooth pour téléphone portable (Indisponible avec Finition Luxe, Sport Design ou Exclusive.)	■	■	■	■	■	■	■	
ZCD Services Télématiques BMW ConnectedDrive Ensemble de services télématiques de Confort, d'Info-divertissement et de Sécurité permettant une connexion de tous les instants avec l'univers personnel et professionnel de l'utilisateur. Comprend les services BMW Assist (Appels d'urgence, BMW TeleServices ³ , Service d'information/Conciergerie 24h/24, Services à distance), BMW Online (Infos, Météo, Emails, Calendrier, Google Search, Voyage, etc.) ainsi que le nouveau système d'Information Trafic en Temps Réel (RTTI). (Uniquement avec Préparation BMW ConnectedDrive et interface Bluetooth pour téléphone portable (633).)	□	□	□	□	□	□	□	1,00²

BMW ConnectedDrive
Innovations pour le Confort, l'Info-divertissement et la Sécurité.

¹ La compatibilité de l'interface du véhicule avec les terminaux mobiles (via USB ou adaptateur SnapIn) ainsi que les applications offertes (Apps) diffère suivant les différents terminaux et peut changer en particulier en fonction des différentes versions de logiciels d'un terminal. La compatibilité entre le véhicule, l'appareil mobile et les applications est donc largement tributaire de la version de logiciel du terminal.

D'autres facteurs externes (par ex. couverture et qualité du réseau, interfaces avec les plates-formes tierces, état de service de l'appareil mobile) peuvent parfois entraîner des restrictions de fonctionnement sporadiques même si les appareils travaillent généralement de manière fiable. Certaines applications font appel à des services de tiers offerts via Internet ; ceux-ci ont des impacts sur le fonctionnement, ce qui peut conduire à des restrictions, par exemple lorsque les fournisseurs modifient l'interface de ces services. BMW ne peut donc pas engager sa responsabilité pour la compatibilité et le fonctionnement permanent de votre appareil mobile en interaction avec l'interface de votre véhicule, les applications ainsi que les services offerts par des tiers.

L'offre et la nomenclature des fonctions diffèrent suivant la dotation du véhicule et les pays.

La BMW Connected App est disponible dans la boutique d'applications du système d'exploitation utilisé par le terminal. Les mises à jour sont possibles sans supplément de prix, des extensions peuvent en revanche être payantes. Une connexion des données par haut débit est nécessaire ; les coûts correspondants (par ex. service de données en itinérance) sont partie constituante du contrat du client avec le fournisseur de téléphonie mobile.

Toutes les applications ne peuvent être utilisées qu'en parfaite conformité avec le code de la route et uniquement lorsque les conditions le permettent. La sécurité du conducteur et des passagers ainsi que le respect des autres usagers de la route doivent rester prioritaire en toutes circonstances.

² pour 2 ans d'utilisation illimitée (appels gratuits). A l'issue de cette période et sans reconduction tacite, les services sont proposés, selon la durée de renouvellement, pour 189 € (1 an), 349 € (2 ans) ou 499 € (3 ans).

³ Conditions spécifiques d'utilisation et d'application BMW TeleServices disponibles auprès de votre Concessionnaire BMW.

Nouvelles BMW Série 6 Coupé et Cabriolet

	Coupé				Cabriolet			Prix client TTC en €
	640d	640i	650i	650i xDrive	640d	640i	650i xDrive	
■ de série □ en option - non disponible								
Divertissement et communication - Divertissement								
601 Fonction TV	□	□	□		□	□	□	1 800,00
676 Système Hi-Fi 9 haut-parleurs, 205W.	■	■	■		■	■	■	
677 Système Hi-Fi Professional - BMW Série 6 Coupé : 16 haut-parleurs, 600W, traitement Dirac et amplificateur numérique. - BMW Série 6 Cabriolet : 12 haut-parleurs, 500W, traitement Dirac et amplificateur numérique.	□	□	□		□	□	□	750,00
En relation avec Finition Exclusive	■	■	■		■	■	■	
6F2 Système Hi-Fi Surround Sound System Bang & Olufsen Deux environnements acoustiques peuvent être sélectionnés : « Studio » pour un son cristallin digne d'un studio d'enregistrement et « Expanded » qui élargit virtuellement le champ sonore grâce à la technologie Dirac Dimensions. Haut-parleur central escamotable et grilles de haut-parleur en aluminium massif discrètement rétro-éclairées par des LED blanches. - BMW Série 6 Coupé : 16 haut-parleurs, 1 200W, Traitement Dirac Dimensions. - BMW Série 6 Cabriolet : 12 haut-parleurs, 1 000W, Traitement Dirac Dimensions.	□	□	□		□	□	□	4 990,00
En relation avec Finition Exclusive	□	□	□		□	□	□	4 250,00

Merci de consulter votre Concessionnaire BMW pour connaître les éventuelles contraintes et disponibilités liées aux équipements et découvrir l'exhaustivité de l'offre du catalogue d'options.



Nouvelles BMW Série 6 Coupé et Cabriolet



- de série
- en option
- non disponible

	Coupé			Cabriolet			Prix client TTC en €
	640d	640i	650i 650i xDrive	640d	640i	650i 650i xDrive	
BMW Individual							
XC4 Composition BMW Individual	<input type="checkbox"/>	<input type="checkbox"/>	<input type="checkbox"/>	-	-	-	8 400,00
Selleries cuir 'Merino' fine fleur BMW Individual disponibles au choix :	-	-	-	<input type="checkbox"/>	<input type="checkbox"/>	<input type="checkbox"/>	7 200,00
ZBC8 - Platin / Schwarz							
ZBOW - Opalweiss / Schwarz							
ZBWT - Cohibabraun / Schwarz							
ZBP5 - Amarobraun / Schwarz							
ZBP6 - Champagner / Schwarz							
Inserts décoratifs disponibles au choix :							
XE5 - Inserts décoratifs de platane foncé BMW Individual "Rotbraun"							
XE7 - Inserts décoratifs BMW Individual "Piano laqué noir"							
SEX - Inserts décoratifs BMW Individual de frêne veiné blanc							
Ciels de pavillon disponibles au choix (uniquement sur BMW Série 6 Coupé) :							
XD5 - Ciel de pavillon en alcantara BMW Individual							
776 - Ciel de pavillon en alcantara BMW Individual "Anthrazit "							
Equipements optionnels compris :							
XL1 - Volant gainé cuir BMW Individual avec incrustation annulaire en bois précieux							
778 - Seuils de portes rétro-éclairés BMW Individual							
(Uniquement avec Eclairage d'ambiance (4UR).)							
(Indisponible avec Tableau de bord en cuir (4ND), Surpiqûres contrastantes (4KS),							
Volant chauffant (248), Volant M gainé cuir (710) et Finition Sport Design.)							
En relation avec Finition Luxe et Exclusive (BMW Série 6 Cabriolet)	-	-	-	<input type="checkbox"/>	<input type="checkbox"/>	<input type="checkbox"/>	6 500,00
En relation avec Finition Luxe (BMW Série 6 Coupé)	<input type="checkbox"/>	<input type="checkbox"/>	<input type="checkbox"/>	-	-	-	7 700,00
En relation avec Finition Exclusive (BMW Série 6 Coupé)	<input type="checkbox"/>	<input type="checkbox"/>	<input type="checkbox"/>	-	-	-	7 300,00
ind Teinte de carrosserie métallisée BMW Individual	<input type="checkbox"/>	<input type="checkbox"/>	<input type="checkbox"/>	<input type="checkbox"/>	<input type="checkbox"/>	<input type="checkbox"/>	2 500,00
X02 - Citrinschwarz							
X03 - Rubinschwarz							
X04 - Mondstein							
X10 - Tansanitblau							
En relation avec Finition Exclusive	<input type="checkbox"/>	<input type="checkbox"/>	<input type="checkbox"/>	<input type="checkbox"/>	<input type="checkbox"/>	<input type="checkbox"/>	1 400,00
490 Teinte de carrosserie métallisée exclusive BMW Individual*	<input type="checkbox"/>	<input type="checkbox"/>	<input type="checkbox"/>	<input type="checkbox"/>	<input type="checkbox"/>	<input type="checkbox"/>	
490 - Brillantweiss							
490 - Frozen Grey mat							
490 - Frozen Silver mat							



Photos non contractuelles.
Certains équipements présentés ci-dessus peuvent être en option.

- de série
- en option
- non disponible

	Coupé			Cabriolet			Prix client TTC en €
	640d	640i	650j 650j xDrive	640d	640i	650j 650j xDrive	
BMW Individual (suite)							
2MZ	Jantes BMW Individual en alliage léger 19" (48 cm) style 349 I à rayons en V, avec pneumatiques RSC permettant le roulage à plat			<input type="checkbox"/>	<input type="checkbox"/>	-	3 200,00
	Avec emblème BMW Individual. (Indisponible avec Volant M gainé cuir (710) et Finition Sport Design.)			-	-	<input type="checkbox"/>	2 100,00
	En relation avec Finition Luxe			<input type="checkbox"/>	<input type="checkbox"/>	<input type="checkbox"/>	1 200,00
	En relation avec Finition Exclusive			<input type="checkbox"/>	<input type="checkbox"/>	<input type="checkbox"/>	550,00
2NL	Jantes BMW Individual en alliage léger, forgées, 20" (51 cm) style 374 I à rayons en V, avec pneumatiques RSC permettant le roulage à plat			<input type="checkbox"/>	<input type="checkbox"/>	-	4 600,00
	Avec emblème BMW Individual. (Indisponible avec Volant M gainé cuir (710) et Finition Sport Design.)			-	-	<input type="checkbox"/>	3 500,00
	En relation avec Finition Luxe			<input type="checkbox"/>	<input type="checkbox"/>	<input type="checkbox"/>	2 600,00
	En relation avec Finition Exclusive			<input type="checkbox"/>	<input type="checkbox"/>	<input type="checkbox"/>	1 950,00
ZB	Sellerie cuir Merino fine fleur BMW Individual			<input type="checkbox"/>	<input type="checkbox"/>	<input type="checkbox"/>	6 900,00
	ZBC8 - Platin / Schwarz						
	ZBOW - Opalweiss / Schwarz						
	ZBWT - Cohibabraun / Schwarz						
	ZBP5 - Amarobraun / Schwarz						
	ZBP6 - Champagner / Schwarz						
	(Uniquement avec Sièges avant Sport (481) ou Sièges avant Confort (456), Seuils de portes rétro-éclairés BMW Individual (778), Éclairage d'ambiance (4UR), et Ciel de pavillon (775/776/XD5).)						
	(Indisponible avec Tableau de bord en cuir (4ND) et Surpiqûres contrastantes assorties (4KS).)						
	(En relation avec Finition Sport Design, pas de Seuils de portes rétro-éclairés BMW Individual (778).)						
	En relation avec Finition Sport Design			<input type="checkbox"/>	<input type="checkbox"/>	<input type="checkbox"/>	6 500,00
	En relation avec Composition BMW Individual (XC4)			<input checked="" type="checkbox"/>	<input checked="" type="checkbox"/>	<input checked="" type="checkbox"/>	

*Prix sur demande

Nouvelles BMW Série 6 Coupé et Cabriolet

		Coupé				Cabriolet			Prix client TTC en €
		640d	640i	650j	650j xDrive	640d	640i	650j	
<input type="checkbox"/> de série <input checked="" type="checkbox"/> en option - non disponible									
BMW Individual (suite)									
XE5	Inserts décoratifs de platane foncé BMW Individual "Rotbraun"	<input type="checkbox"/>	<input type="checkbox"/>	<input type="checkbox"/>	<input type="checkbox"/>	<input type="checkbox"/>	<input type="checkbox"/>	<input type="checkbox"/>	990,00
	En relation avec Finition Sport Design	<input type="checkbox"/>	<input type="checkbox"/>	<input type="checkbox"/>	<input type="checkbox"/>	<input type="checkbox"/>	<input type="checkbox"/>	<input type="checkbox"/>	600,00
	En relation avec Finition Luxe ou Exclusive	<input type="checkbox"/>	<input type="checkbox"/>	<input type="checkbox"/>	<input type="checkbox"/>	<input type="checkbox"/>	<input type="checkbox"/>	<input type="checkbox"/>	450,00
	En relation avec Composition BMW Individual (XC4)	<input checked="" type="checkbox"/>	<input checked="" type="checkbox"/>	<input checked="" type="checkbox"/>	<input checked="" type="checkbox"/>	<input checked="" type="checkbox"/>	<input checked="" type="checkbox"/>	<input checked="" type="checkbox"/>	
XE7	Inserts décoratifs BMW Individual "Piano laqué noir"	<input type="checkbox"/>	<input type="checkbox"/>	<input type="checkbox"/>	<input type="checkbox"/>	<input type="checkbox"/>	<input type="checkbox"/>	<input type="checkbox"/>	990,00
	En relation avec Finition Sport Design	<input type="checkbox"/>	<input type="checkbox"/>	<input type="checkbox"/>	<input type="checkbox"/>	<input type="checkbox"/>	<input type="checkbox"/>	<input type="checkbox"/>	600,00
	En relation avec Finition Luxe ou Exclusive	<input type="checkbox"/>	<input type="checkbox"/>	<input type="checkbox"/>	<input type="checkbox"/>	<input type="checkbox"/>	<input type="checkbox"/>	<input type="checkbox"/>	450,00
	En relation avec Composition BMW Individual (XC4)	<input checked="" type="checkbox"/>	<input checked="" type="checkbox"/>	<input checked="" type="checkbox"/>	<input checked="" type="checkbox"/>	<input checked="" type="checkbox"/>	<input checked="" type="checkbox"/>	<input checked="" type="checkbox"/>	
XEX	Inserts décoratifs BMW Individual de frêne veiné blanc	<input type="checkbox"/>	<input type="checkbox"/>	<input type="checkbox"/>	<input type="checkbox"/>	<input type="checkbox"/>	<input type="checkbox"/>	<input type="checkbox"/>	990,00
	En relation avec Finition Sport Design	<input type="checkbox"/>	<input type="checkbox"/>	<input type="checkbox"/>	<input type="checkbox"/>	<input type="checkbox"/>	<input type="checkbox"/>	<input type="checkbox"/>	600,00
	En relation avec Finition Luxe ou Exclusive	<input type="checkbox"/>	<input type="checkbox"/>	<input type="checkbox"/>	<input type="checkbox"/>	<input type="checkbox"/>	<input type="checkbox"/>	<input type="checkbox"/>	450,00
	En relation avec Composition BMW Individual (XC4)	<input checked="" type="checkbox"/>	<input checked="" type="checkbox"/>	<input checked="" type="checkbox"/>	<input checked="" type="checkbox"/>	<input checked="" type="checkbox"/>	<input checked="" type="checkbox"/>	<input checked="" type="checkbox"/>	
XD5	Ciel de pavillon en alcantara BMW Individual	<input type="checkbox"/>	<input type="checkbox"/>	<input type="checkbox"/>	-	-	-	-	1 450,00
	(Uniquement sur BMW Série 6 Coupé.)								
	Gamme de coloris :								
	- Champagner (Uniquement avec Sellerie cuir Merino "Champagner" (ZBP6).)								
	- Amarobraun (Uniquement avec Sellerie cuir Merino "Amarobraun" (ZBP5).)								
	- Platin (Uniquement avec Sellerie cuir Merino "Platin" (ZBC8).)								
	En relation avec Finition Sport Design ou Exclusive	<input type="checkbox"/>	<input type="checkbox"/>	<input type="checkbox"/>	-	-	-	-	1 050,00
	En relation avec Composition BMW Individual (XC4)	<input checked="" type="checkbox"/>	<input checked="" type="checkbox"/>	<input checked="" type="checkbox"/>	-	-	-	-	
776	Ciel de pavillon en alcantara BMW Individual "Anthrazit"	<input type="checkbox"/>	<input type="checkbox"/>	<input type="checkbox"/>	-	-	-	-	1 450,00
	(Uniquement sur BMW Série 6 Coupé.)								
	En relation avec Finition Sport Design ou Exclusive	<input type="checkbox"/>	<input type="checkbox"/>	<input type="checkbox"/>	-	-	-	-	1 050,00
	En relation avec Composition BMW Individual (XC4)	<input checked="" type="checkbox"/>	<input checked="" type="checkbox"/>	<input checked="" type="checkbox"/>	-	-	-	-	

	Coupé			Cabriolet			Prix client TTC en €
	640d	640i	650i 650i xDrive	640d	640i	650i 650i xDrive	
<input type="checkbox"/> de série <input checked="" type="checkbox"/> en option - non disponible							
BMW Individual (suite)							
778 Seuils de portes rétro-éclairés BMW Individual	<input type="checkbox"/>	<input type="checkbox"/>	<input type="checkbox"/>	<input type="checkbox"/>	<input type="checkbox"/>	<input type="checkbox"/>	0,00
(Uniquement avec Eclairage d'ambiance (4UR) et Composition BMW Individual (XC4) ou Teinte de carrosserie BMW Individual (Ind/490) ou Sellerie cuir Merino fine fleur BMW Individual (ZB).) (Indisponible avec Volant M gainé cuir (710) et Finition Sport Design.)							
En relation avec Composition BMW Individual (XC4)							
XL1 Volant gainé cuir BMW Individual avec incrustation annulaire en bois précieux	<input type="checkbox"/>	<input type="checkbox"/>	<input type="checkbox"/>	<input type="checkbox"/>	<input type="checkbox"/>	<input type="checkbox"/>	700,00
Jante en cuir Walknappa noir avec marqueterie bois annulaire identique aux inserts décoratifs BMW Individual. Avec emblème BMW Individual. (Uniquement avec Inserts décoratifs BMW Individual (XE5/XE7/XEX).) (Indisponible avec Volant Sport M gainé cuir (710), Volant chauffant (248) et Finition Sport Design.)							
En relation avec Composition BMW Individual (XC4)							

Merci de consulter votre Concessionnaire BMW pour connaître les éventuelles contraintes et disponibilités liées aux équipements et découvrir l'exhaustivité de l'offre du catalogue d'options.

Nouvelles BMW Série 6
Coupé et Cabriolet
Tarifs au 01/09/2011



www.bmw.fr

Le plaisir de conduire

Ce document présente le descriptif des versions, équipements et possibilités de configuration des véhicules (dotation d'équipements de série ou options) tels qu'ils sont commercialisés par BMW France en France. Dans d'autres pays membres de l'Union européenne, les versions, équipements et possibilités de configuration des véhicules (dotation d'équipements de série ou options) proposés peuvent être différents.

Les modèles photographiés dans ce document peuvent présenter des équipements ou accessoires qui ne sont pas commercialisés par BMW France en France ou qui sont disponibles moyennant un supplément de prix.

Les prix et spécifications mentionnés dans le présent document sont modifiables à tout moment et sans préavis. Veuillez consulter votre Concessionnaire BMW local. Il se fera un plaisir de vous renseigner sur les versions spécifiques à votre pays.

Document non contractuel.